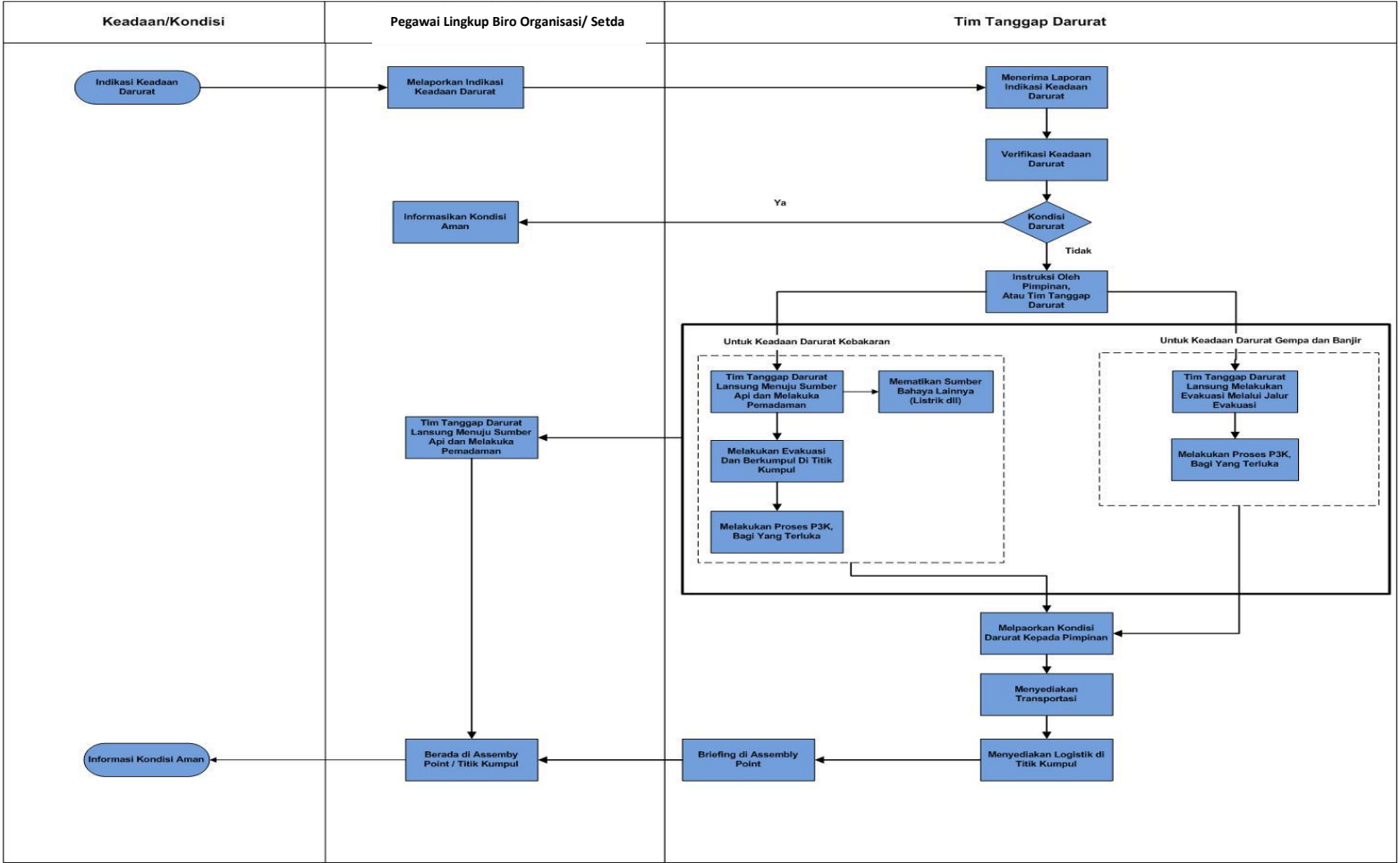




SOP Prosedur Evakuasi Keadaan Darurat di OPD



Palangka Raya, Mei 2022

KEPALA BIRO ORGANISASI,  
  
  
Dr. Dra. LILIS SURIANI, M.M., MM.RS.  
Pembina Utama Muda  
NIP. 196604051985112001

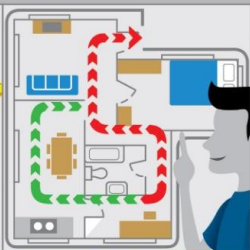


# PROSEDUR KEADAAN DARURAT KEBAKARAN

## PERSIAPKAN DIRI ANDA...



SIAPKAN TAS YANG BERISI BARANG-BARANG PENTING UNTUK KEADAAN DARURAT



KETAHUI DAN KENALI RUTE EVAKUASI ANDA



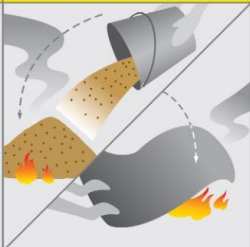
LAKUKAN PEMERIKSAAN RUTIN, PASTIKAN ALARM KEBAKARAN BEKERJA



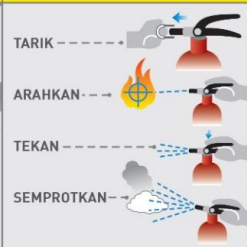
JANGAN BIARKAN ROKOK ATAU LILIN MENYALA TANPA PENGAWASAN



SIAPKAN PERALATAN PEMADAM KEBAKARAN...



DAN TAHU CARA MEMADAMKAN API



JIKA MENGGUNAKAN ALAT PEMADAM API, TARIK PIN, ARAHKAN DAN TEKAN GAGANG, SEMPROT SUMBER API



JANGAN PERNAH MENGGUNAKAN AIR ATAU BUSA PEMADAM API UNTUK MEMADAMKAN API YANG BERASAL DARI MINYAK ATAU LISTRIK HUBUNGAN PENDEK

## JIKA TERJADI KEBAKARAN...



BERHENTI DI TEMPAT



MERANGKAKLAH DI LANTAI




BERGULING DI LANTAI UNTUK MEMADAMKAN API



MERANGKAK SERENDAH MUNGKIN DAN TUTUP MULUT ANDA DENGAN KAIN BASAH



SEGERA KELUAR MELALUI PINTU DARURAT



NYALAKAN ALARM DAN CARI BANTUAN



HATI-HATI DENGAN GAS YANG BOCOR DAN KABEL YANG TERBUKA



JANGAN KEMBALI KE RUMAH KECUALI JIKA PIHAK BERWENANG TELAH MENYATAKAN AMAN